

# GUÍA PARA PRESENTAR Y CONFIRMAR LA PLAZA EN COLEGIOS MAYORES, PROCESO DE ADMISIÓN DE PLAZA CURSO 2020-21

## INTRODUCCIÓN.-

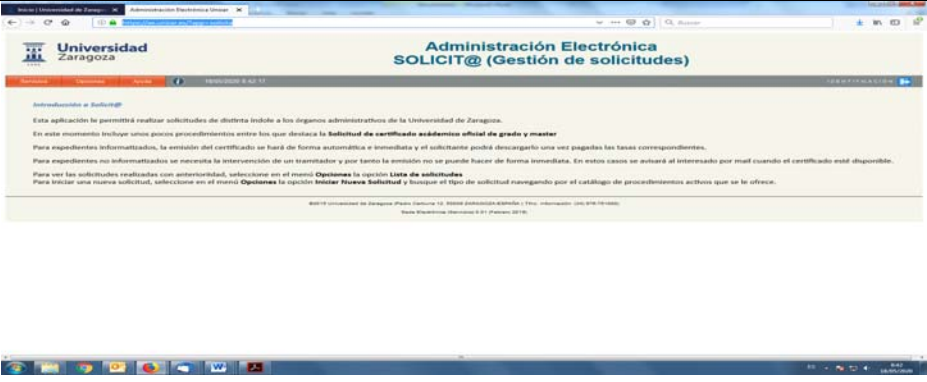

Para el proceso de ADMISIÓN DE PLAZA (curso 2020-21) en los Colegios Mayores de la Universidad de Zaragoza, la tramitación se va a realizar telemáticamente:

El proceso por parte del estudiante consiste en dos partes:

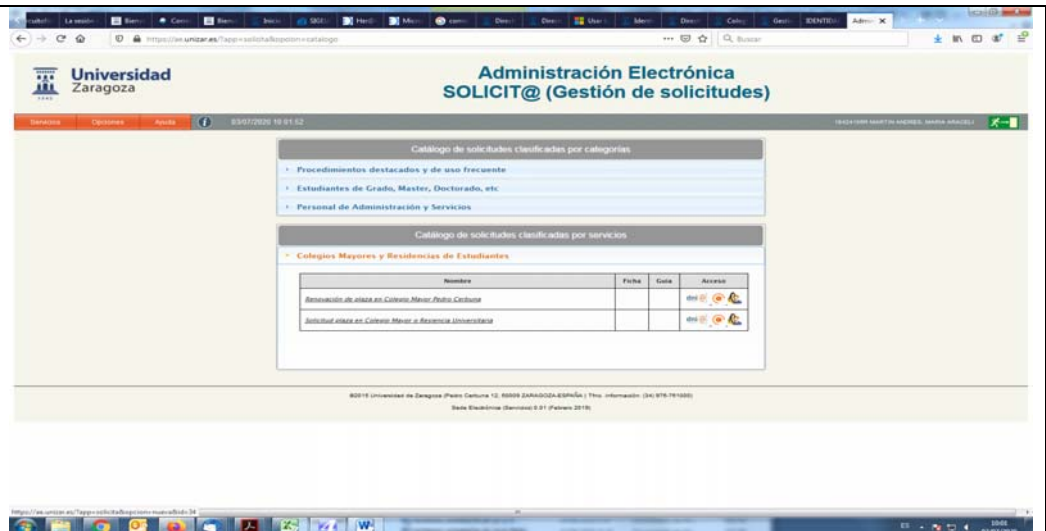
1. **Presentación de la solicitud.**
2. **Confirmación a la plaza y pago.**

### 1 PRESENTACIÓN DE LA SOLICITUD:

IDENTIFICACIÓN PARA EL ACCESO A LA PLAFATORMA	Se requiere <b><u>autenticación del estudiante o persona que le represente</u></b> , por cualquiera de las siguientes opciones: <ul style="list-style-type: none"><li>• NIP y contraseña de la Universidad de Zaragoza</li><li>• DNI electrónico</li><li>• Certificado electrónico</li><li>• CI@ve</li></ul>
Estudiantes que no disponen de claves para autenticarse	Previa a la solicitud de admisión, debe inscribirse el propio interesado en <b><u>AUTOREGISTRO</u></b>  [Esta opción solo es válida para las personas que <b><u>no han tenido vinculación</u></b> con la Universidad de Zaragoza (no se puede utilizar para recuperar contraseñas).  Formulario de registro: <a href="https://identidad.unizar.es/identidad/ide900autoRegistro.faces">https://identidad.unizar.es/identidad/ide900autoRegistro.faces</a>  La plataforma te enviará al correo electrónico indicado las claves para el acceso a la solicitud de inscripción. La validación de las claves no es inmediata.
ACCESO A LA PLATAFORMA PARA LA SOLICITUD	<b><u>ENLACE:</u></b> <a href="https://ae.unizar.es/?app=solicita">https://ae.unizar.es/?app=solicita</a>

	
<p>Menú:</p> <ul style="list-style-type: none"> <li>- Opciones</li> <li>- Iniciar nueva solicitud</li> </ul>	
<p>Identificador del interesado@:</p> <ul style="list-style-type: none"> <li>-NIP</li> <li>-Contraseña</li> </ul>	
<p>Seleccionar:</p> <p>Colegios Mayores y Residencias de Estudiantes</p>	

Seleccionar en el desplegable:  
Solicitud de plaza en el colegio Mayor o Residencia Universitaria



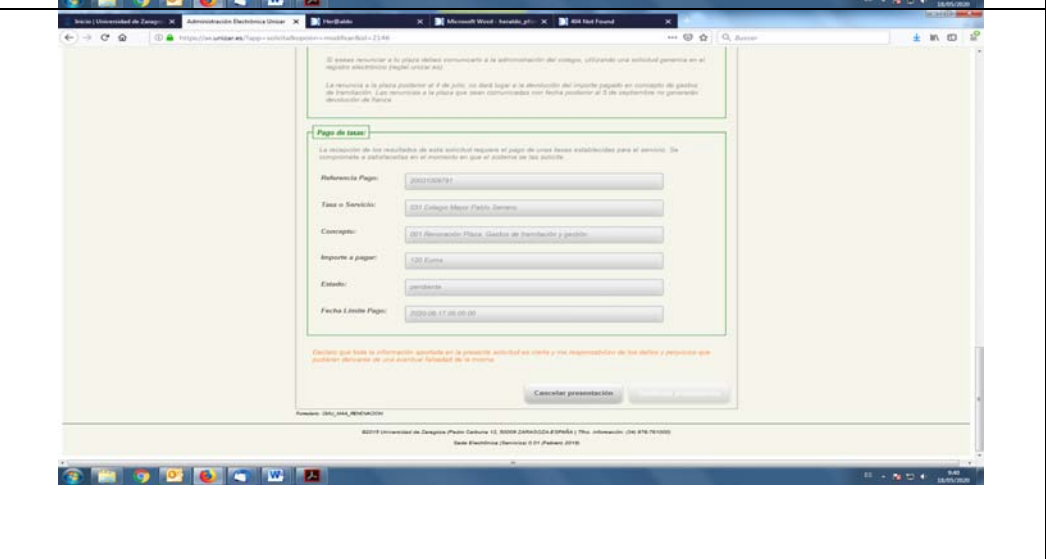
Seleccionar la pestaña correspondiente:  
-Interesado  
o, en su caso,  
-Representante



Cumplimentar la solicitud



Para remitir la solicitud, ir al Botón:  
-Presentar  
  
\*Revisar si son correctos los datos, si está seguro de ello, ir al Botón:  
  
-Confirmar presentación



<p>Si el envío ha sido correcto:</p> <p>La aplicación devuelve mensaje indicando el día y hora de presentación de la solicitud.</p>	<p>La solicitud se ha presentado para su revisión y tramitación por un funcionario. En el momento en que dicha tramitación haya finalizado recibirá un mensaje de correo.</p> <p>Fecha de presentación: 2020-05-18 10:07:28</p>
---	---

## 2.CONFIRMACIÓN A LA PLAZA Y PAGO:

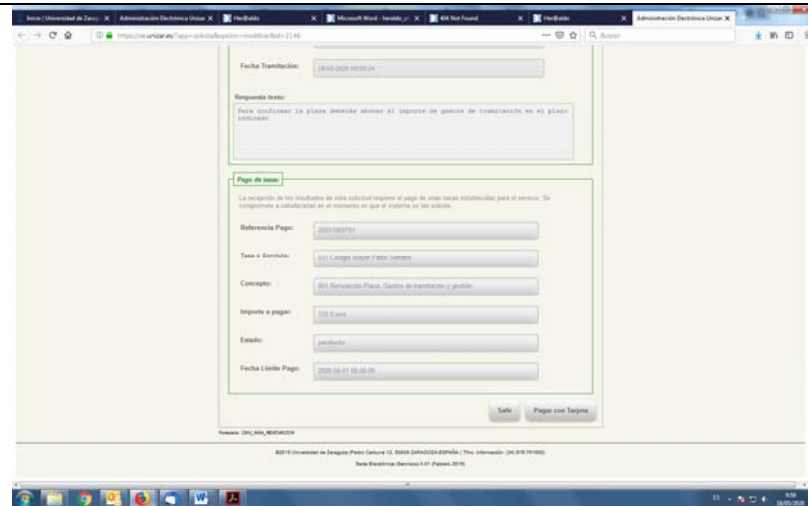
Finalizado el plazo de solicitud de admisión y publicado el listado de admitidos:

El/la colegial que haya sido admitid@ recibirá un e-mail para que pueda realizar el pago mediante tarjeta bancaria a través de TPV

<p>En el mail recibido:</p> <p>Se indica un enlace (para el acceso directo del interesado/a a la plataforma</p>	<p style="text-align: right;"><b>Gestión de solicitudes electrónicas</b></p> <p style="text-align: center;"><b>Presentación de la solicitud número 2146</b></p> <p style="text-align: center;">Se ha presentado una nueva solicitud para su tramitación manual.</p> <p style="text-align: center;"><b>Datos básicos de la solicitud</b></p> <p><b>Asunto:</b> Renovación de plaza en Colegio Mayor Pablo Serrano</p> <p><b>Identificador:</b></p> <p><b>Nombre:</b></p> <p><b>Primer Apellido:</b></p> <p><b>Segundo Apellido:</b></p> <p><b>Dirección mail:</b></p> <p><b>Teléfono:</b></p> <p><b>Fecha de presentación:</b> 18-05-2020 09:42:10</p> <p style="text-align: center;"><b>Acceso a la solicitud</b></p> <p style="text-align: center;"><a href="https://heraldo.unizar.es/?app=solicita&amp;unidad=&amp;opcion=modificar&amp;id=2146">https://heraldo.unizar.es/?app=solicita&amp;unidad=&amp;opcion=modificar&amp;id=2146</a></p>
---	--

Para realizar el pago,  
pinchar en el Botón:

-Pagar con tarjeta



Realizar el pago:

-Mediante tarjeta  
bancaria a través de  
TPV

Impresión del justificante  
de pago, a través del  
Botón:

-Justificante de pago

