

**Informe sobre ayudas al
estudio de la Universidad de
Zaragoza**

Curso académico 2020-2021

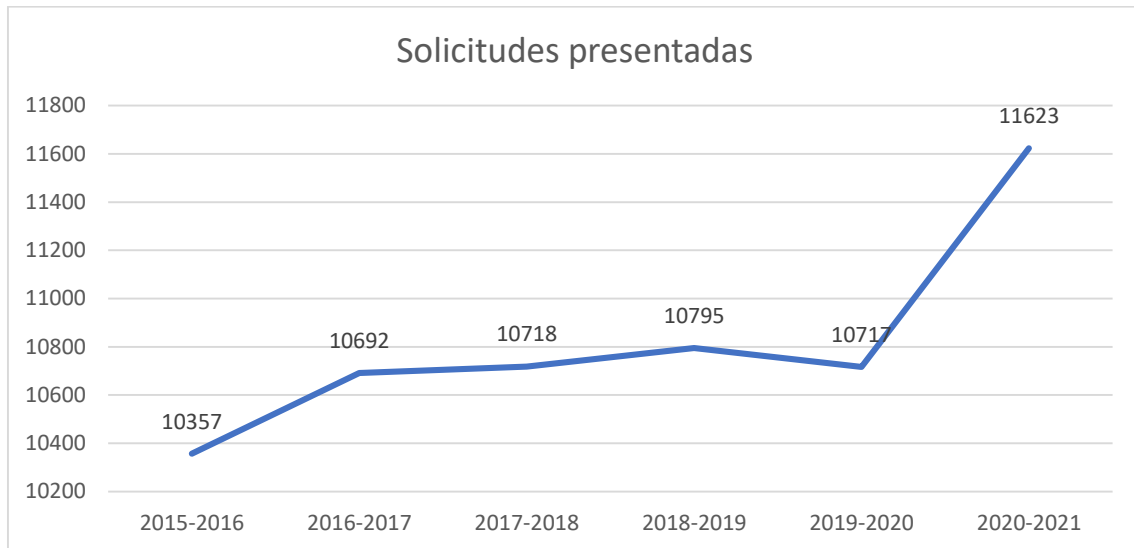
**Vicerrectorado de
Estudiantes**

INDICE:

Evolución de las solicitudes de becas de carácter general del Ministerio de Educación. 3	
Solicitudes presentadas en el curso 2021-2022.....	15
Evolución de las solicitudes de Ayudas al estudio de la Universidad de Zaragoza para estudiantes matriculados en enseñanzas oficiales de grado y de máster universitario curso	16
Becas tramitadas en el curso 2020-2021	23

Evolución de las solicitudes de becas de carácter general del Ministerio de Educación

El número de solicitudes presentadas se ha mantenido estable con un moderado incremento anual hasta el curso 2020-2021 en el que se disparó aumentando en más de un 8% respecto a las presentadas en el curso anterior.



El número de solicitudes concedidas sigue de igual manera una suave línea ascendente hasta el curso 2020-2021. Aunque en el curso 2020-2021 el número de solicitudes presentadas y concedidas es muy superior al de cursos anteriores el porcentaje de solicitudes concedidas se mantienen estable alrededor del 60%.

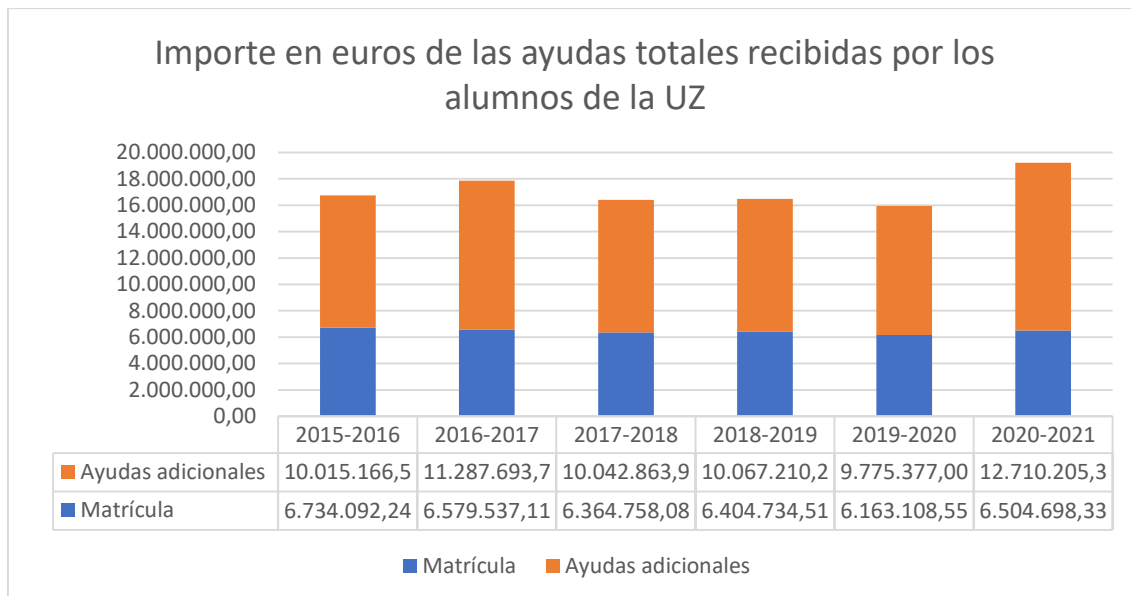


Podemos ver la evolución del total de ayudas concedidas por Centro y curso académico

Centro	2015-2016	2016-2017	2017-2018	2018-2019	2019-2020	2020-2021
Centro Universitario de la Defensa - Zaragoza	46	93	99	139	114	118
Escuela de Ingeniería y Arquitectura	776	791	850	879	835	864
Escuela Politécnica Superior	74	83	73	71	65	60
Escuela Universitaria de Enfermería de Huesca	94	85	93	79	88	87
Escuela Universitaria de Enfermería de Teruel	61	56	58	55	58	51
Escuela Universitaria de Turismo	36	45	42	38	38	36
Escuela Universitaria Politécnica de La Almunia	112	92	81	80	73	89
Escuela Universitaria Politécnica de Teruel	45	46	46	43	46	58
Facultad de Ciencias	431	495	489	470	483	520
Facultad de Ciencias de la Salud	410	445	466	414	391	394
Facultad de Ciencias de la Salud y del Deporte	265	283	274	293	281	287
Facultad de Ciencias Humanas y de la Educación	266	300	298	322	331	361
Facultad de Ciencias Sociales y del Trabajo	431	425	455	449	428	528
Facultad de Ciencias Sociales y Humanas	414	392	393	446	461	583
Facultad de Derecho	388	422	407	415	392	424
Facultad de Economía y Empresa	579	515	553	583	516	639
Facultad de Educación	601	557	562	561	558	633
Facultad de Empresa y Gestión Pública	41	36	36	33	33	48
Facultad de Filosofía y Letras	626	640	681	677	658	707
Facultad de Medicina	323	278	278	248	270	270
Facultad de Veterinaria	251	239	238	230	231	241
Total	6.270	6.318	6.472	6.525	6.350	6.998

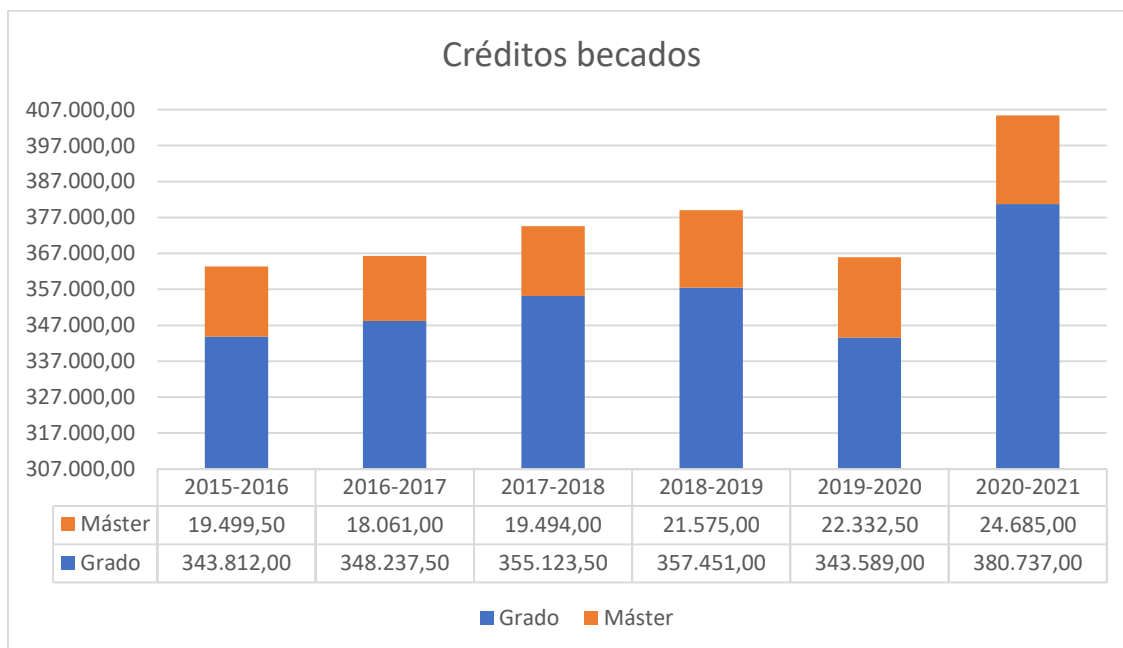
Estas becas concedidas se traducen en una doble vertiente económica. **Las ayudas de matrícula**, que recoge el precio de los créditos matriculados por los alumnos que éstos no deben abonar como consecuencia de la beca recibida (siempre créditos matriculados por primera vez)

Las ayudas adicionales, ingresos en efectivo, que recibe el estudiante para ayudar a su unidad familiar.

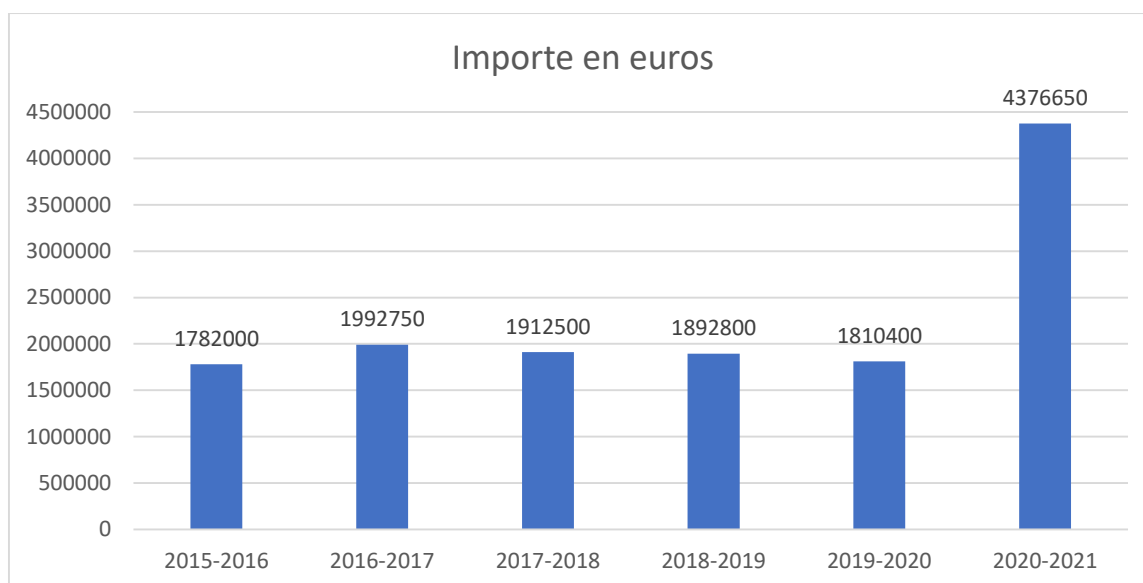


El aparente estancamiento e incluso disminución de las ayudas de matrícula no es consecuencia de una disminución en el número de créditos becados sino del importante esfuerzo realizado por nuestra Universidad conteniendo y reduciendo el precio del coste de las matrículas.

Si lo que comparamos es el número de créditos becados el resultado es:

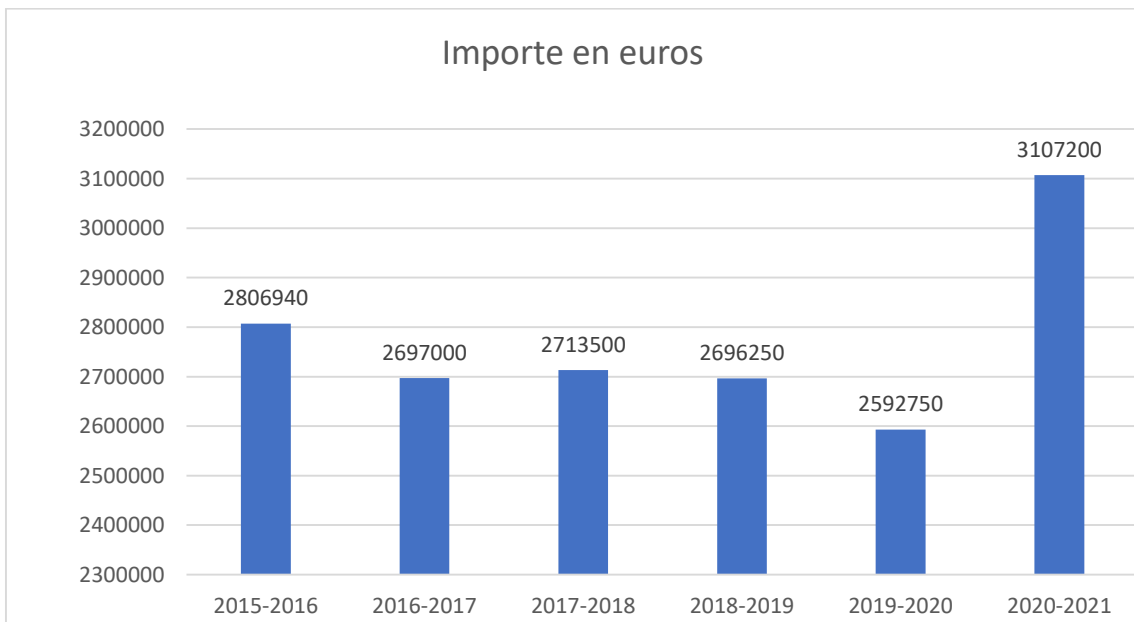
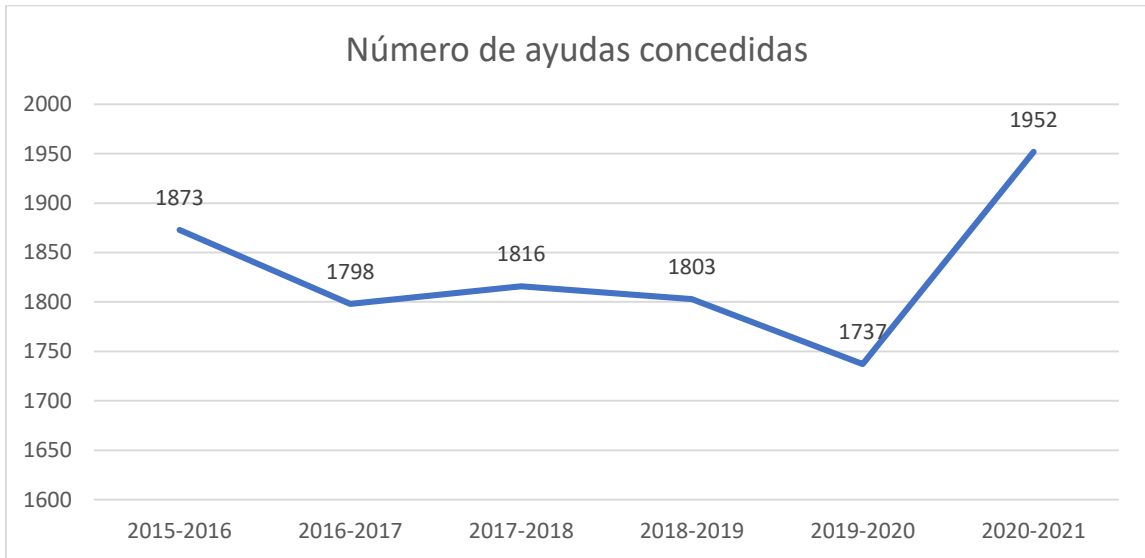


Por su parte las ayudas adicionales a la matrícula van destinadas tanto a proporcionar un ayuda adicional a las unidades familiares con menos ingresos: **Cuantía fija ligada a la renta**



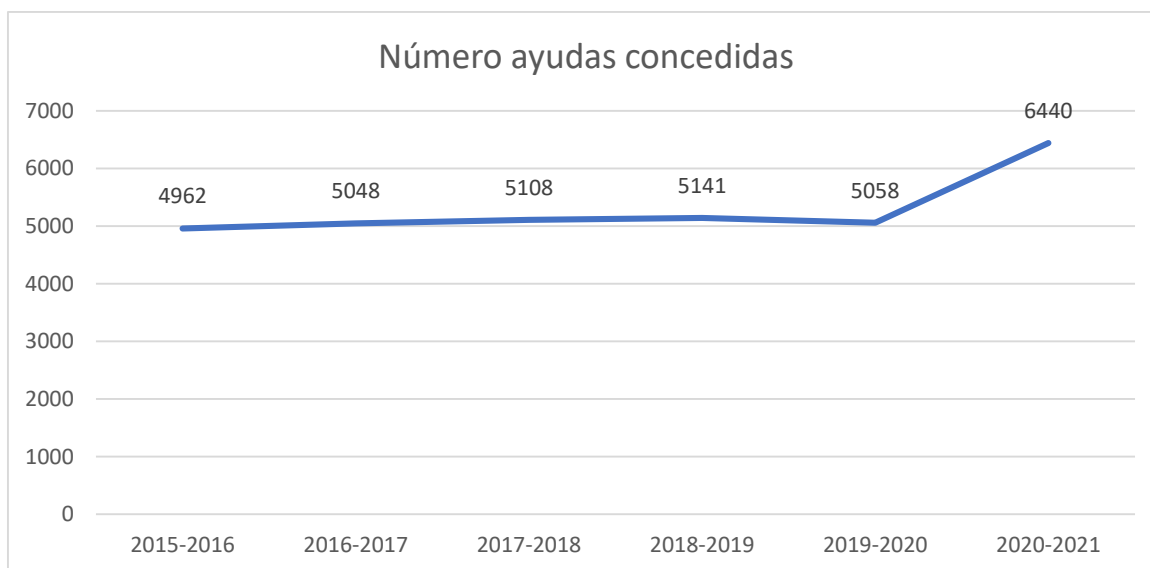
La cuantía fija ligada a la renta es sin duda la ayuda que más se ha beneficiado de los cambios en las últimas convocatorias pasando no solo de un importe inicial de 1.500 euros a los 1.700 euros actuales sino que, debido a la modificación en los umbrales económicos introducidos para su concesión en la convocatoria del curso 2020-2021, ha duplicado el número de beneficiarios en nuestra Universidad.

Ayudas destinadas a sufragar parte de los gastos en los que incurre la unidad familiar cuando el alumno debe residir todo el curso fuera de su domicilio familiar para poder cursar sus estudios:
Cuantía fija ligada a la residencia



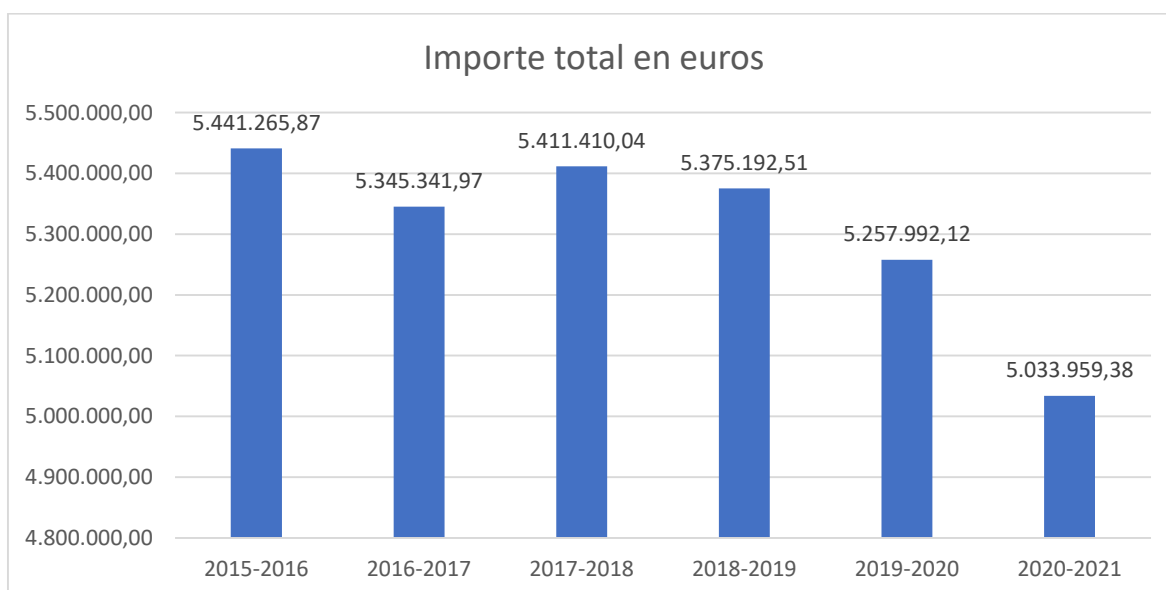
Esta ayuda también ha visto incrementado su importe hasta los 1.600 euros actuales que recibe cada beneficiario.

El tercer gran pilar de las ayudas adicionales es la **Cuantía Variable por Coeficiente**, una ayuda que varía para cada alumno en función de su nota y de la renta de su unidad familiar, esta ayuda está destinada a cubrir los gastos generales en los que pueda incurrir el estudiante, y tiene un importe mínimo de 60 euros



Una vez descontado el coste de las cuantías fijas del presupuesto total de ayudas, excluidas las ayudas de matrícula, el importe resultante se destina a la cuantía variable. Es por eso que cuanto mayor es el importe destinado a las cuantías fijas menor es el importe destinado a las cuantías variables, sirva como referencia que el mayor importe concedido como ayuda de cuantía variable por coeficiente en el curso 2020-2021 fue de 1801,75 euros mientras que la cuantía variable más alta otorgada en el curso 2015-2016, antes del cambio de umbrales y el incremento del importe fue de 2471,80.

La evolución anual de los importes totales concedidos con esta ayuda refleja esa dicotomía entre el incremento del número de ayudas concedidos y la disminución de la ayuda a percibir por este concepto.



La **cuantía fija ligada a la excelencia académica** es una ayuda de pequeño importe, en comparación con el resto de cuantías fijas, que se otorga a los solicitantes en función de la nota media obtenida en el curso anterior (nota de acceso para los alumnos que se matriculan por primera vez en estudio de Grado o de Máster). El importe oscila entre los 50 y los 125 euros

Excelencia Académica entre 8 y 8.49	50,00 euros
Excelencia Académica entre 8.50 y 8.99	75,00 euros
Excelencia Académica entre 9 y 9.49	100,00 euros
Excelencia Académica entre 9.50 o más	125,00 euros

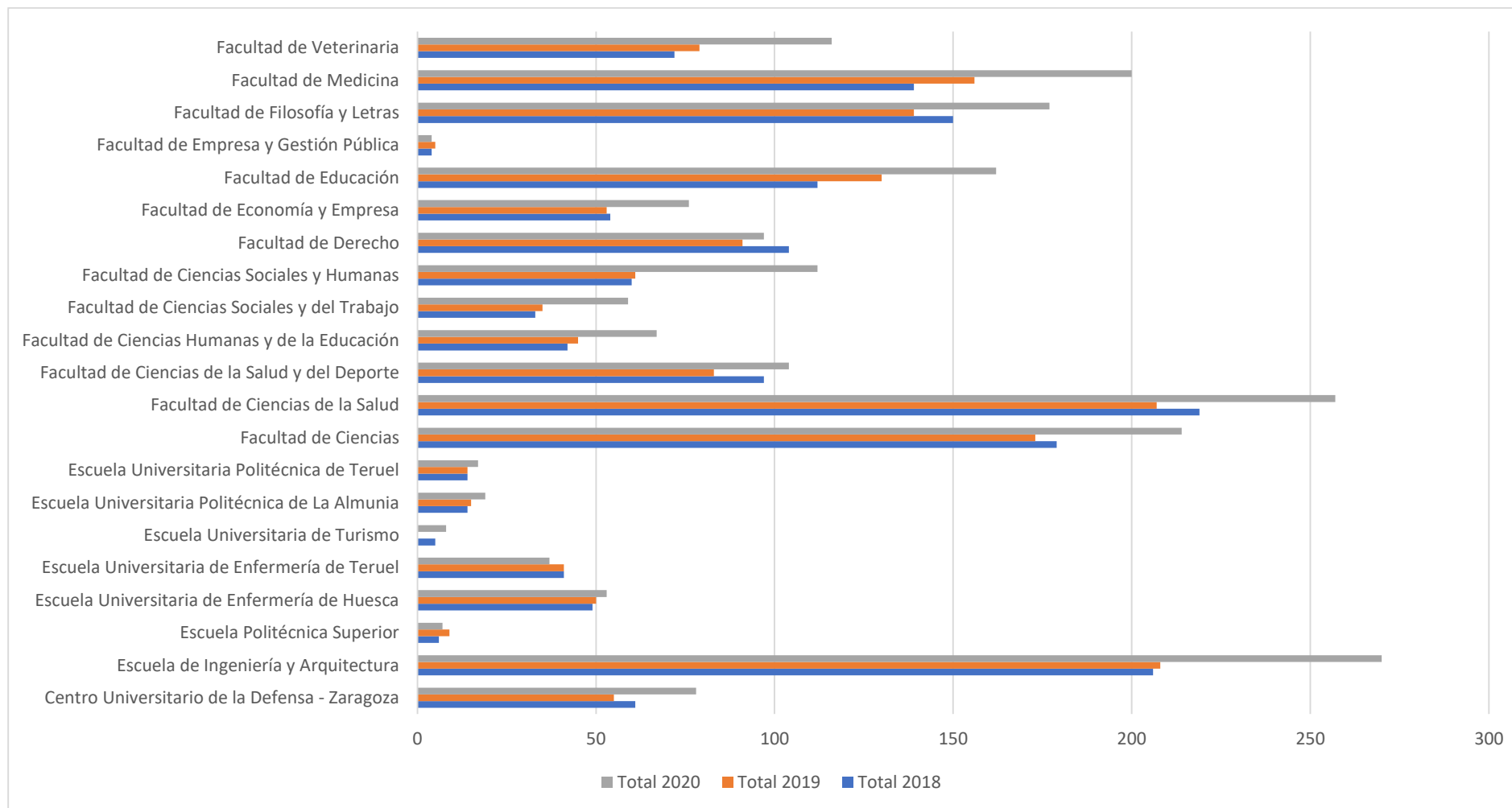
Esta ayuda fue introducida en la convocatoria del curso 2018-2019 y se ha mantenido en unos niveles estables hasta el curso 2020-2021 donde, al igual que el número de solicitudes y becas concedidas, ha sufrido un claro incremento.

Año	Entre 8 y 8.49	Entre 8.50 y 8.99	Entre 9 y 9.49	9.50 o más	Total anual
2018-2019	38.275	39.675	26.700	10.500	115.150
2019-2020	38.625	37.200	25.600	12.875	114.300
2020-2021	46.875	47.325	38.650	19.250	152.100

Podemos ver el número total de estas ayudas, y su evolución, desglosada por Centros

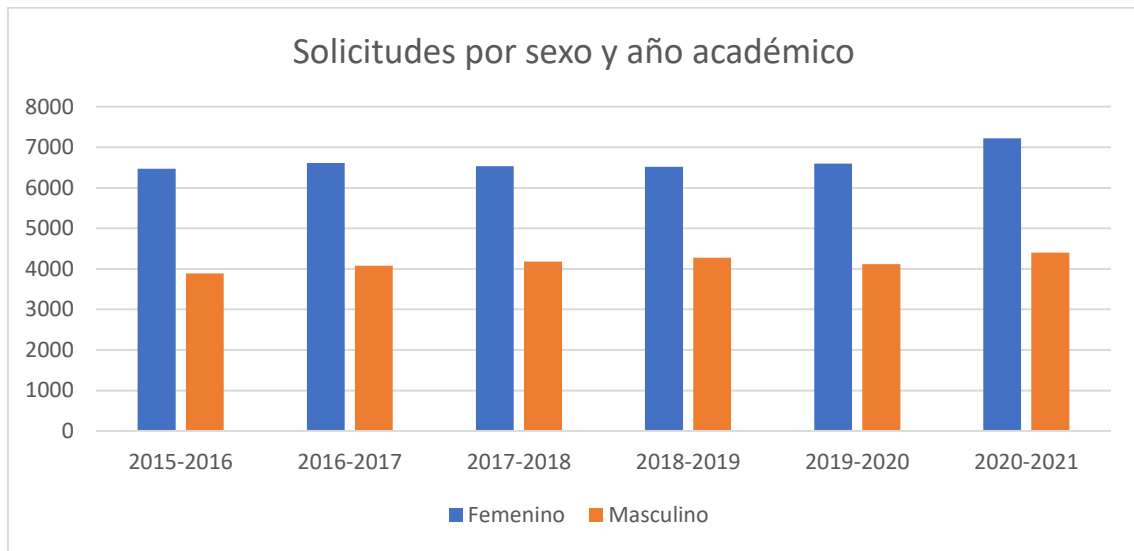
Centro	Entre 8 y 8.49	Entre 8.50 y 8.99	Entre 9 y 9.49	9.50 o más	Total 2018	Entre 8 y 8.49	Entre 8.50 y 8.99	Entre 9 y 9.49	9.50 o más	Total 2019	Entre 8 y 8.49	Entre 8.50 y 8.99	Entre 9 y 9.49	9.50 o más	Total 2020
Centro Universitario de la Defensa - Zaragoza	24	21	10	6	61	18	16	16	5	55	19	21	22	16	78
Escuela de Ingeniería y Arquitectura	89	67	35	15	206	92	67	27	22	208	122	78	39	31	270
Escuela Politécnica Superior	5	0	1	0	6	6	2	1	0	9	3	4	0	0	7
Escuela Universitaria de Enfermería de Huesca	19	20	8	2	49	24	17	8	1	50	21	19	10	3	53
Escuela Universitaria de Enfermería de Teruel	13	17	10	1	41	16	17	8	0	41	18	12	6	1	37
Escuela Universitaria de Turismo	4	1	0	0	5	0	0	0	0	0	6	1	0	1	8
Escuela Universitaria Politécnica de La Almunia	8	1	3	2	14	4	3	3	5	15	6	5	6	2	19
Escuela Universitaria Politécnica de Teruel	9	2	2	1	14	4	2	3	5	14	8	5	1	3	17
Facultad de Ciencias	65	55	35	24	179	53	53	42	25	173	70	53	56	35	214
Facultad de Ciencias de la Salud	84	87	35	13	219	88	78	36	5	207	91	88	63	15	257
Facultad de Ciencias de la Salud y del Deporte	48	28	18	3	97	37	27	15	4	83	56	26	17	5	104
Facultad de Ciencias Humanas y de la Educación	29	11	1	1	42	34	8	2	1	45	41	20	4	2	67
Facultad de Ciencias Sociales y del Trabajo	26	7	0	0	33	30	5	0	0	35	40	17	2	0	59
Facultad de Ciencias Sociales y Humanas	43	12	5	0	60	47	11	1	2	61	74	33	5	0	112
Facultad de Derecho	51	33	17	3	104	40	31	16	4	91	41	37	15	4	97
Facultad de Economía y Empresa	32	15	7	0	54	29	18	6	0	53	35	27	14	0	76
Facultad de Educación	70	31	9	2	112	84	36	10	0	130	113	36	12	1	162
Facultad de Empresa y Gestión Pública	2	2	0	0	4	2	2	1	0	5	0	4	0	0	4
Facultad de Filosofía y Letras	68	61	19	2	150	79	39	16	5	139	79	60	33	5	177
Facultad de Medicina	51	40	41	7	139	49	51	35	21	156	48	61	65	26	200
Facultad de Veterinaria	33	25	12	2	72	47	20	11	1	79	55	40	17	4	116

Gráficamente quedaría

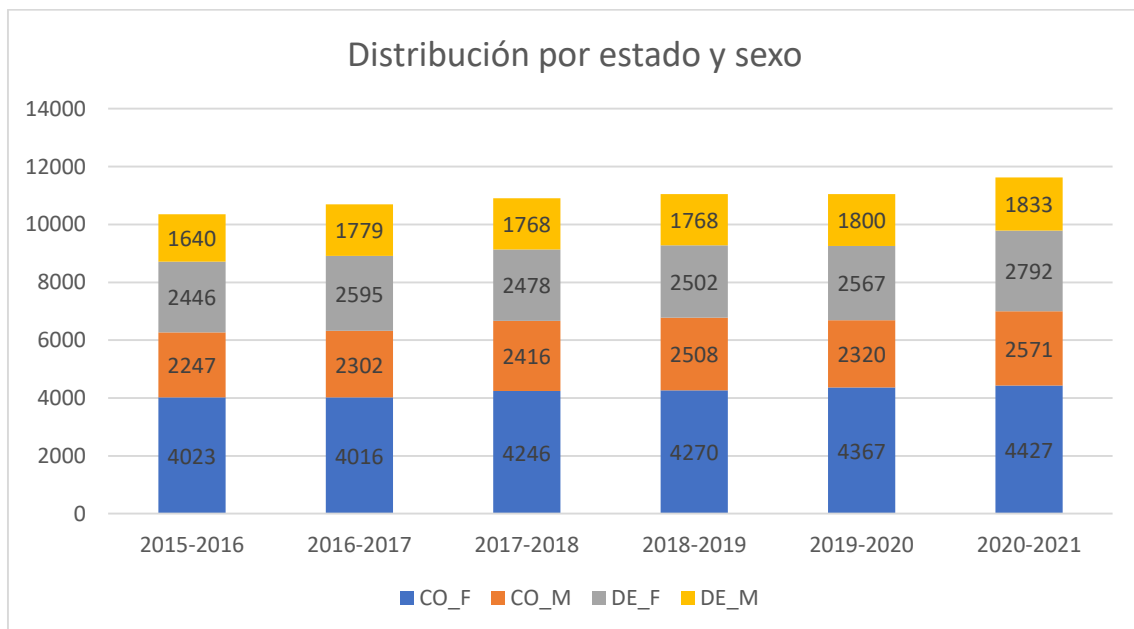


Existen, finalmente, unas ayudas destinadas a cubrir cuantías adicionales para los becarios con domicilio familiar en la España insular, o en Ceuta o Melilla, que se vean en la necesidad de utilizar transporte marítimo o aéreo para acceder al centro docente donde cursan sus estudios, como es de prever en nuestra Universidad estas ayudas tienen poca importancia en número e importe (47 beneficiarios y 40.296 euros en el curso 2020-2021)

Más interesante resulta ver la distribución de las solicitudes por sexo



Y su distribución entre concedidas (CO) y denegadas (DE) por curso académico, estado de la solicitud y sexo



Podemos también hacer una comparativa por la edad. Para alumnos matriculados en estudios de Grado con beca concedida el resultado sería:

Edad	2015-2016	2016-2017	2017-2018	2018-2019	2019-2020	2020-2021
17	2		1	1		1
18	1215	1261	1376	1454	1359	1387
19	1018	1073	1120	1111	1139	1222
20	1095	1048	1092	1109	1096	1251
21	1120	1133	1128	1113	1083	1264
22	678	690	652	693	638	717
23	423	454	433	416	419	432
24	216	206	236	186	222	259
25	126	137	131	125	130	135
26	88	74	70	75	66	93
27	57	54	37	48	39	49
28	37	38	37	26	27	30
29	31	18	25	27	10	16
30	34	13	26	22	21	12
31	16	13	13	25	9	20
32	4	15	7	12	19	10
33	17	8	8	5	10	15
34	11	8	7	5	7	9
35	6	7	8	8	4	3
36	9	2	5	6	8	6
37	6	4	2	7	5	5
38	6	5	6	2	8	7
39	6	6	4	3	2	7
40	6	4	3	2	1	4
41	5	5	6	2	2	4
42	4	5	5	6	3	5
43	4	2	2	2	1	4
44	5	2	5	2	3	2
45	3	5	2	5	2	6
46	11		6		2	3
47	2	11	4	3		1
48	2	5	5	3	1	4
49	3	2	4	5	3	1
50	1	2	1	2	2	2
51	2	2		3	3	5
52		2		1	1	
53			2	3	1	1
54	1	1		2		1
55			2			1
56				2		
57		3			2	
58				1		2
60						1
61				1	1	
62			1		1	1
63				1		

Si hacemos el mismo cálculo para estudios de máster el resultado difiere en la edad en la que los alumnos inician sus estudios pero se mantiene estable en el tramo final

Edad	2015	2016	2017	2018	2019	2020
21		1				
22	105	110	107	111	138	124
23	80	79	90	97	94	126
24	43	45	54	47	59	68
25	34	27	29	38	43	40
26	25	16	30	32	23	32
27	14	15	6	22	16	15
28	8	12	9	10	13	10
29	6	3	5	9	2	4
30	6	3	4	5	4	3
31	1	3	1	3	1	3
32		4	3	3	2	2
33	2	2	1	2	4	5
34	5			1	3	3
35	3	1	1	1	1	
36	1		1	2	1	2
37	1			1	1	1
38	1		2		2	
39		1	1	1		1
40	1		1			1
41	4	1	1			1
42	1	2	1			
43			1			2
44	1		1	1		1
45	1		1	1		2
46	1		2			1
47			2			
48	2					2
49		1			1	
50					1	
51		1		1		1
52					1	
53				2		
62			1		1	
63				1		

Solicitudes presentadas en el curso 2021-2022

Se han presentado 10920 solicitudes de beca de carácter general para el curso 2021-2022, un número muy inferior a las presentadas para el curso 2020-2021 pero superior al de años anteriores.

Probablemente la caída del número de solicitudes se deba a una mezcla entre la mejora de las expectativas económicas de las unidades familiares y el desconocimiento de que la renta que se aplica para la resolución de la beca no se corresponde con los ingresos que tiene la unidad familiar en el momento de solicitarla.

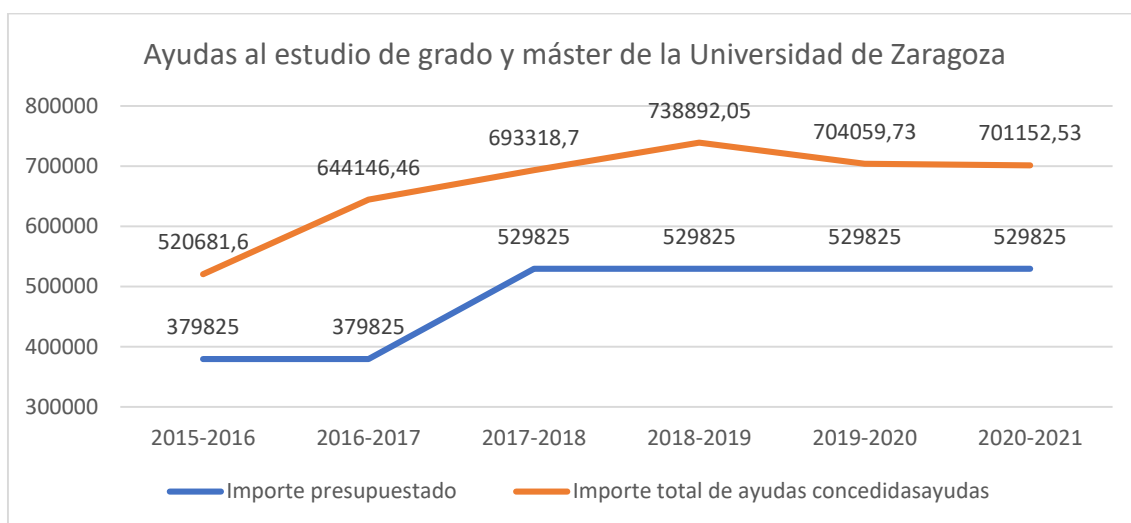
Las becas solicitadas en el curso 2020-2021 se resolvieron con los datos de renta del año fiscal 2019 que no reflejaban la pérdida de ingresos por los ERTES sufridos en 2020 y 2021. Es en la beca de 2021-2022 que se resolverá con la renta presentada para el año 2020 donde se verá la caída en los ingresos consecuencia de la Pandemia.

El reparto por Centros de solicitudes presentadas queda:

CENTRO	Solicitudes presentadas
Centro Universitario de la Defensa	166
Escuela de Ingeniería y Arquitectura	1385
Escuela Politécnica Superior	144
Escuela Universitaria de Enfermería Hospital General Obispo Polanco	77
Escuela Universitaria de Enfermería Hospital General San Jorge	119
Escuela Universitaria de Turismo	56
Escuela Universitaria Politécnica	262
Facultad de Ciencias	808
Facultad de Ciencias de la Salud	585
Facultad de Ciencias de la Salud y del Deporte	433
Facultad de Ciencias Humanas y de la Educación	546
Facultad de Ciencias Sociales y del Trabajo	711
Facultad de Ciencias Sociales y Humanas	885
Facultad de Derecho	685
Facultad de Economía y Empresa	1085
Facultad de Educación	934
Facultad de Empresa y Gestión Pública	82
Facultad de Filosofía y Letras	1062
Facultad de Medicina	498
Facultad de Veterinaria	380
Universidad de Zaragoza	17
Total	10920

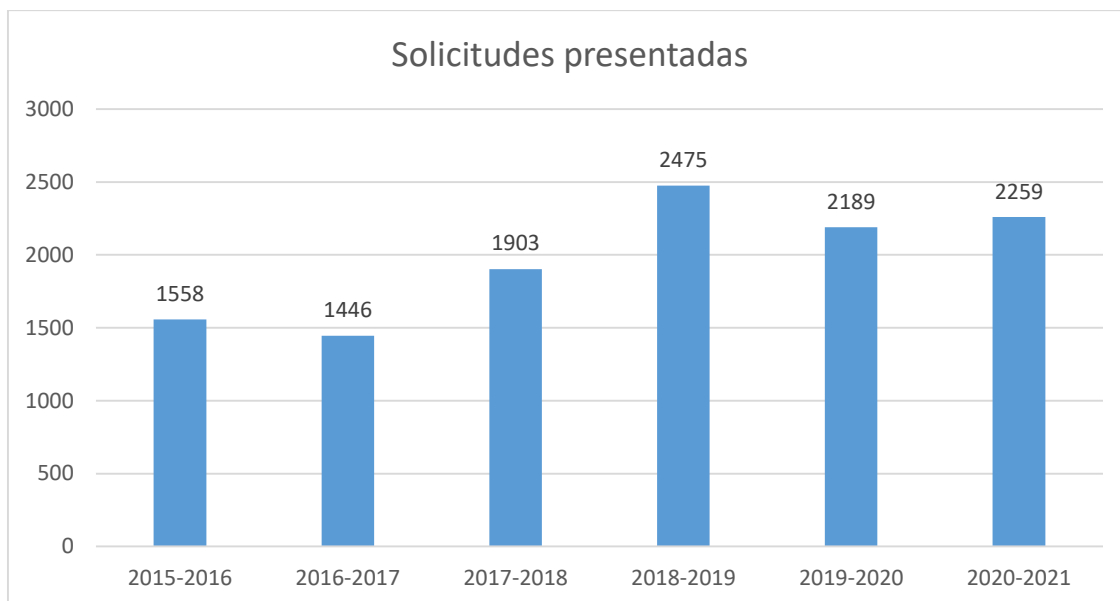
Evolución de las solicitudes de Ayudas al estudio de la Universidad de Zaragoza para estudiantes matriculados en enseñanzas oficiales de grado y de máster universitario curso

Las ayudas al estudio de la Universidad de Zaragoza para estudiantes matriculados en estudios de Grado y Máster es la principal convocatoria de nuestra Universidad. Dotada, actualmente, de un presupuesto de más de medio millón de euros y de su propio módulo de gestión dentro de la aplicación Sigma gestiona más de 2000 solicitudes anuales. Al ser la última convocatoria del curso los presupuestos no gastados del resto de convocatorias se destinan a ésta por lo que los fondos realmente destinados son muy superiores a los presupuestados originalmente.

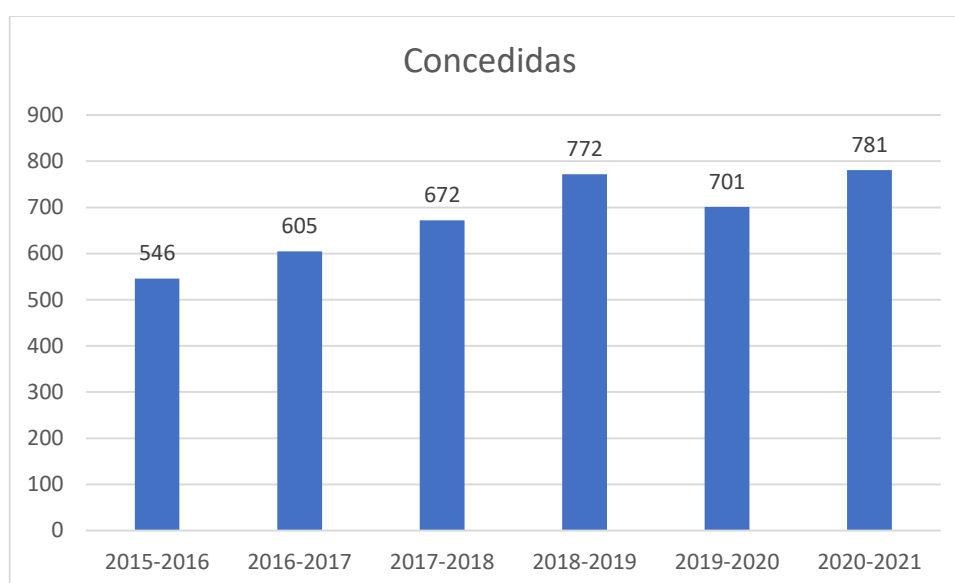


Evolución de las solicitudes presentadas

La implantación en el curso 2017-2018 del módulo de Gestión de Becas Propias de la aplicación Sigma provocó un importante crecimiento del número de solicitudes ya que integró la presentación de solicitudes dentro de la Secretaría Virtual con el resto de módulos (Matrícula, Consulta de Expediente, etc.)

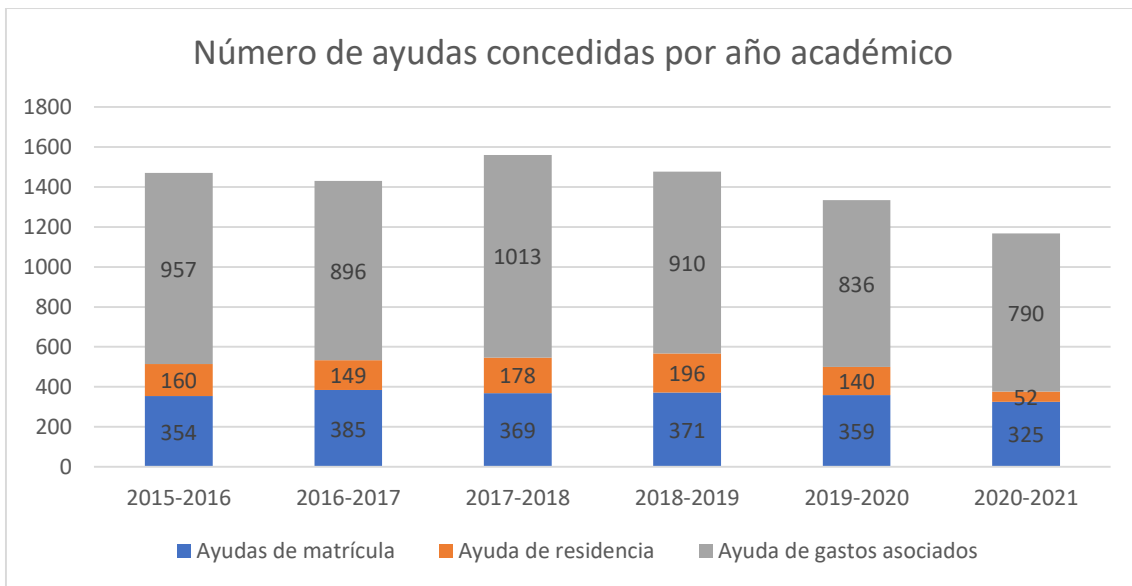


La presentación de solicitudes en el curso 2019-2020 se vio muy afectada por la Pandemia Covid-19 ya que el plazo de presentación de solicitudes fue interrumpido por la declaración del estado de alarma, en el curso 2020-2021 el número de solicitudes presentadas se ha recuperado, pero sin llegar a alcanzar las cifras del curso 2018-2019, aunque, como podemos ver en el siguiente gráfico, el número de solicitudes concedidas se ha recuperado totalmente.



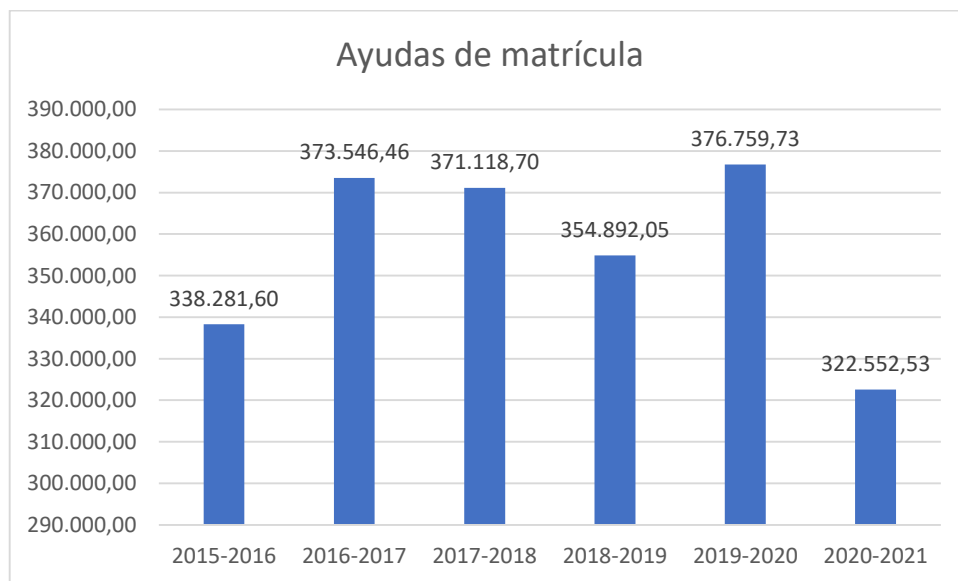
Las ayudas para estudiantes matriculados en estudios de grado tienen 3 componentes, la ayuda para precios públicos de matrícula [cubre exclusivamente primeras matrículas], la ayuda para compensar la residencia en localidad diferente a la del domicilio familiar [un máximo de 600 €] y la Ayuda para gastos asociados a los estudios de grado y máster [un máximo de 600 €]. Cada beneficiario puede obtener una, dos o las tres ayudas.

Podemos ver la evolución del número de ayudas por año académico

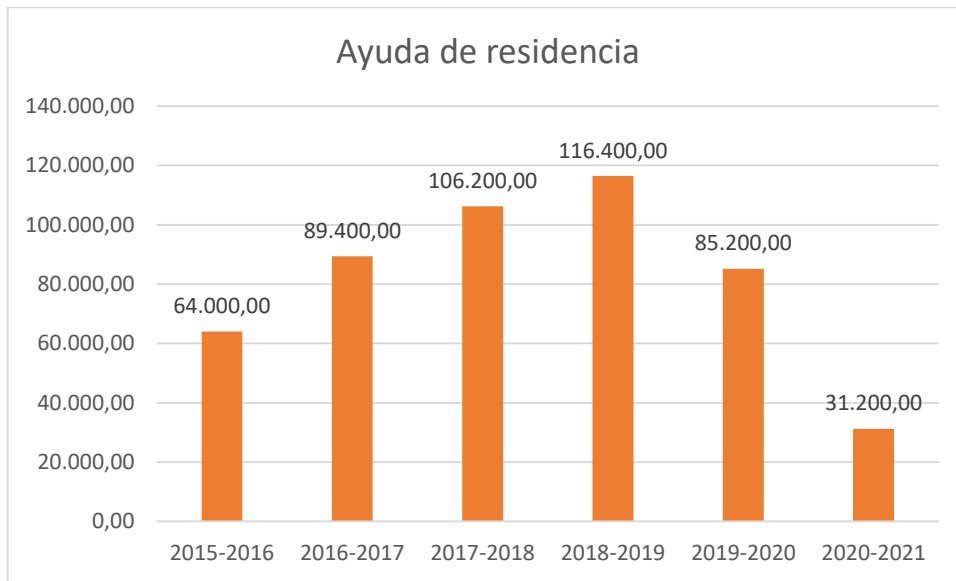


Y de los importes percibidos por los estudiantes

Ayuda para precios públicos de matrícula



Ayuda para compensar la residencia en localidad diferente a la del domicilio familiar



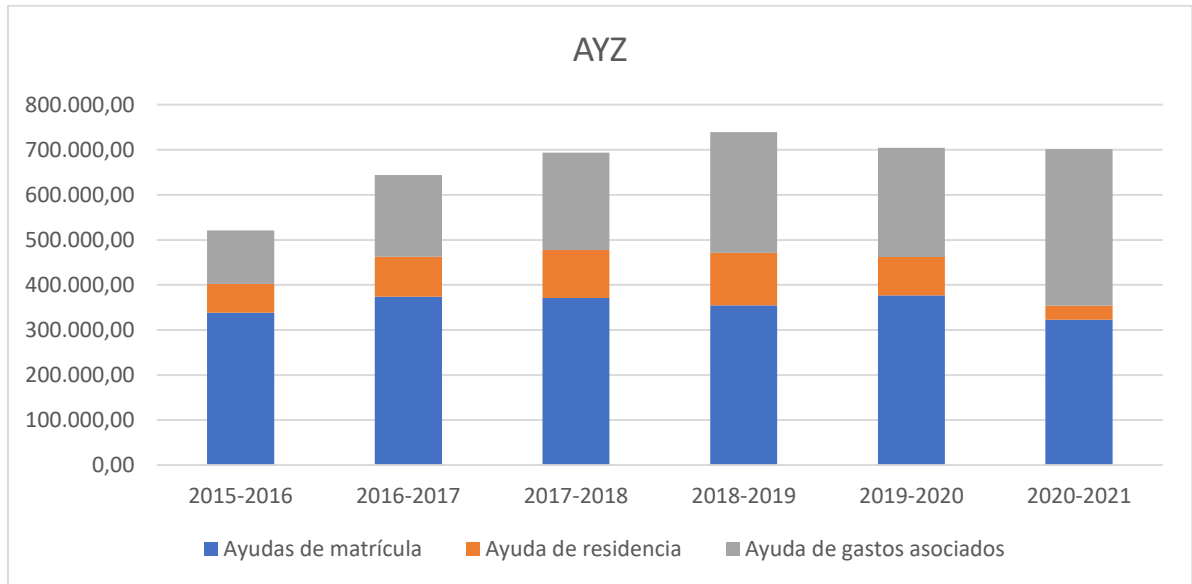
Como se puede apreciar en el curso 2020-2021 se produce una fuerte caída en las ayudas de residencia consecuencia, probablemente, de una combinación entre la docencia semipresencial y la incertidumbre tras el confinamiento que desincentiva a los alumnos a residir fuera de su domicilio familiar durante todo el curso.

Ayuda para gastos asociados a los estudios de grado y máster

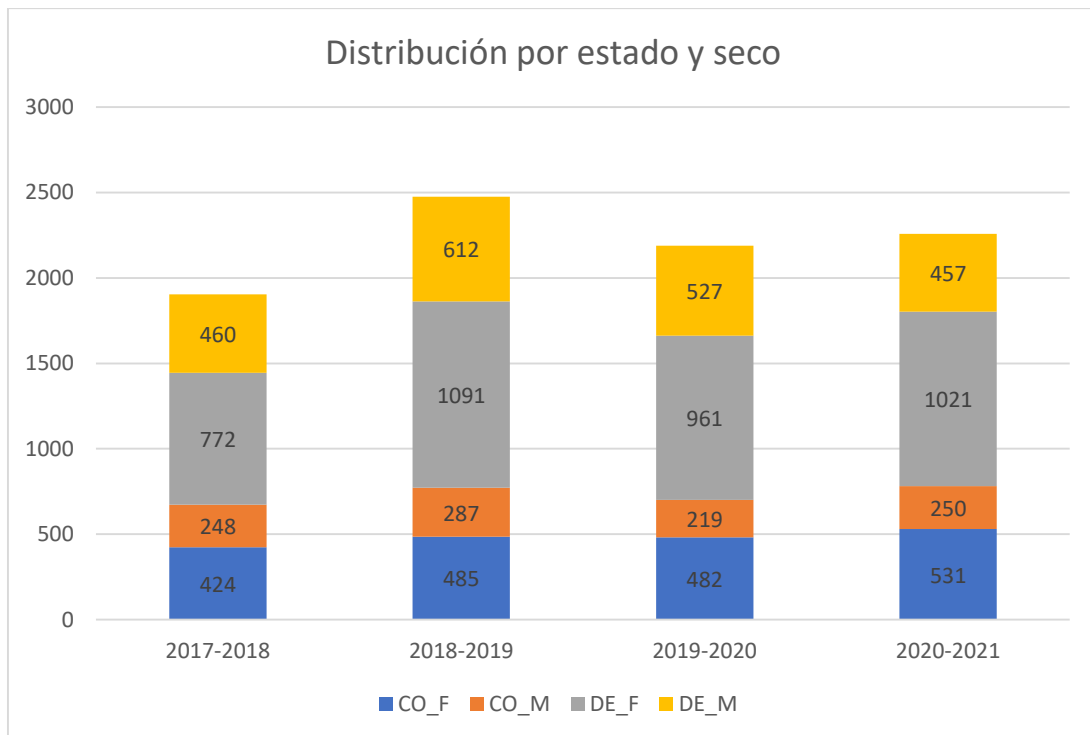


La modificación en el umbral de renta aplicada para la concesión de las ayudas de gastos provocó un importante aumento del número de beneficiarios de esta ayuda.

Podemos tener una visión conjunta del total de ayudas otorgadas



Y del reparto de las ayudas concedidas y denegadas por sexo



Podemos ver la evolución por Centro

Centros	2017-2018	2018-2019	2019-2020	2020-2021
Centro Universitario de la Defensa - Zaragoza	0	0	0	1
Escuela de Ingeniería y Arquitectura	92	102	80	71
Escuela Politécnica Superior	14	22	14	15
Escuela Universitaria de Enfermería de Huesca	3	2	4	6
Escuela Universitaria de Enfermería de Teruel	3	3	2	1
Escuela Universitaria de Turismo	2	1	3	2
Escuela Universitaria Politécnica de La Almunia	9	9	4	5
Escuela Universitaria Politécnica de Teruel	1	4	3	2
Facultad de Ciencias	77	67	63	74
Facultad de Ciencias de la Salud	29	28	29	29
Facultad de Ciencias de la Salud y del Deporte	29	50	35	42
Facultad de Ciencias Humanas y de la Educación	39	49	28	47
Facultad de Ciencias Sociales y del Trabajo	56	60	49	67
Facultad de Ciencias Sociales y Humanas	67	89	73	45
Facultad de Derecho	45	48	64	72
Facultad de Economía y Empresa	73	72	78	79
Facultad de Educación	39	67	68	87
Facultad de Empresa y Gestión Pública	2	5	5	4
Facultad de Filosofía y Letras	64	63	55	75
Facultad de Medicina	14	15	17	30
Facultad de Veterinaria	14	16	27	27
Total solicitudes concedidas	672	772	701	781

Y finalmente, si sumamos el número de alumnos beneficiarios de beca de carácter general con el de beneficiarios de las Ayudas de grado y máster podremos obtener el número de alumnos de nuestra Universidad que se benefician de las 2 grandes convocatorias

Centro	2017-2018	2017-2018	Total 2017-2018	2018-2019	2018-2019	Total 2018-2018	2019-2020	2019-2020	Total 2019-2018	2020-2021	2020-2021	Total 2019-2018
Centro Universitario de la Defensa - Zaragoza	99	0	99	139	0	139	114	0	114	118	1	119
Escuela de Ingeniería y Arquitectura	850	92	942	879	102	981	835	80	915	864	71	935
Escuela Politécnica Superior	73	14	87	71	22	93	65	14	79	60	15	75
Escuela Universitaria de Enfermería de Huesca	93	3	96	79	2	81	88	4	92	87	6	93
Escuela Universitaria de Enfermería de Teruel	58	3	61	55	3	58	58	2	60	51	1	52
Escuela Universitaria de Turismo	42	2	44	38	1	39	38	3	41	36	2	38
Escuela Universitaria Politécnica de La Almunia	81	9	90	80	9	89	73	4	77	89	5	94
Escuela Universitaria Politécnica de Teruel	46	1	47	43	4	47	46	3	49	58	2	60
Facultad de Ciencias	489	77	566	470	67	537	483	63	546	520	74	594
Facultad de Ciencias de la Salud	466	29	495	414	28	442	391	29	420	394	29	423
Facultad de Ciencias de la Salud y del Deporte	274	29	303	293	50	343	281	35	316	287	42	329
Facultad de Ciencias Humanas y de la Educación	298	39	337	322	49	371	331	28	359	361	47	408
Facultad de Ciencias Sociales y del Trabajo	455	56	511	449	60	509	428	49	477	528	67	595
Facultad de Ciencias Sociales y Humanas	393	67	460	446	89	535	461	73	534	583	45	628
Facultad de Derecho	407	45	452	415	48	463	392	64	456	424	72	496
Facultad de Economía y Empresa	553	73	626	583	72	655	516	78	594	639	79	718
Facultad de Educación	562	39	601	561	67	628	558	68	626	633	87	720
Facultad de Empresa y Gestión Pública	36	2	38	33	5	38	33	5	38	48	4	52
Facultad de Filosofía y Letras	681	64	745	677	63	740	658	55	713	707	75	782
Facultad de Medicina	278	14	292	248	15	263	270	17	287	270	30	300
Facultad de Veterinaria	238	14	252	230	16	246	231	27	258	241	27	268
Total	6.472	672	7.144	6.525	772	7.297	6.350	701	7.051	6.998	781	7.779

Becas tramitadas en el curso 2020-2021

Estado a 30/10/2021

Beca de carácter general del MEFP curso 2020-2021

Solicitudes presentadas: 11623

Solicitudes concedidas: 6998

Solicitudes denegadas: 4646

Ayudas totales percibidas: 19.214.903,71

Ayudas	Número de ayudas	Importe ayudas
Exención de tasas de matrícula	6.998	6.504.698,33
Insularidad	47	40.296,00
Cuantía fija ligada a la renta	2.583	4.376.650,00
Cuantía fija ligada a la residencia	1.956	3.107.200,00
Variable por coeficiente	6.436	5.033.959,38
Excelencia académica	2.135	152.100,00
		19.214.903,71

Convocatorias de la Universidad de Zaragoza

Ayudas al estudio para estudiantes matriculados en estudios oficiales de grado y máster

Solicitudes presentadas: 2259

Solicitudes concedidas: 781 (cada alumno puede recibir uno o más tipos de ayuda)

Solicitudes denegadas: 1478

Ayudas	Número de ayudas	Importe ayudas
Exención de precios públicos en primera matrícula	326	322.552,53
Ayuda para compensar la residencia en localidad diferente a la del domicilio familiar	52	31.200,00
Ayuda para gastos asociados a los estudios de grado y máster	580	347.400
Total ayudas concedidas	958	701.152,53

El 7,38 % de los alumnos matriculados en planes de grado y máster de la Universidad de Zaragoza solicitan estas ayudas y de entre ellos un 34,57% la obtienen

En el curso 2020-2021 se presentaron 70 solicitudes más que en el curso 2019-2020 y se concedió beca a 80 solicitantes más. Si bien el número de ayudas de residencia disminuyó notablemente, consecuencia de la caída de los desplazamientos fuera del domicilio familiar por

el efecto del COVID-19 y la obligada docencia semipresencial, se concedieron 175 ayudas más de gastos asociados consecuencia directa del incremento en el umbral de renta para su concesión que permitió a muchos más solicitantes cumplir los requisitos económicos para su obtención.

Resto de becas y ayudas convocadas por la Universidad de Zaragoza

Convocatoria	Solicitudes	Concedidas	Importe ayudas
Ayudas para tutela académica de doctorado	57	15	6.556,95
Ayudas para situaciones sobrevenidas	71	26	27.194,77
Ayudas para situaciones sobrevenidas FSCOV19	80	30	29.586,92
Becas a la excelencia	133	23	65.044,00
Ayudas extranjeros no residentes	20	7	14086,30
Ayudas para alumnos discapacitados	3	0	0

El presupuesto para las ayudas para situaciones sobrevenidas Fondo Solidario COVID19 era de 25293,79 euros. Se gastaron 29586,92 euros. La diferencia de presupuesto se cubrió con el presupuesto ordinario de ayudas para situaciones sobrevenidas, igualmente todas las solicitudes que se presentaron para optar a las ayudas sobrevenidas Fondo Solidario COVID 19 tras agotarse el presupuesto se tramitaron de oficio como ayudas para situaciones sobrevenidas.

En la convocatoria de ayudas para estudiantes discapacitados no se otorgó, en el curso 2020-2021, ninguna ayuda ya que todos los solicitantes gozaban de gratuidad de matrícula.

La **Universidad de Zaragoza** concedió en el **curso 2020-2021** becas y ayudas con un importe total de **843.621,47 euros** entre ayudas de **tasas (392.977,47)** y **ayudas directas (450.644)**.

Igualmente, durante el curso 2020-2021, con dinero del Gobierno de Aragón, gestionado por nuestra Universidad se convocaron las “Becas destinadas a paliar los efectos económicos de la crisis de la COVID-19 para el alumnado que realice estudios universitarios oficiales de grado de la Universidad de Zaragoza en el curso académico 2020-2021”, convocatoria extraordinaria que se resolvió con la **concesión** de **308** de las 414 solicitudes presentadas con unas **ayudas totales** de **157.200 euros**

Becas con mecenazgo Banco de Santander

Becas Santander Progreso: 11 becas concedidas por un importe de 11000 euros. Se presentaron un total de 157 solicitudes

Becas Santander|Conecta: 30 becas consistentes en la cesión de uso de un ordenador portátil durante el curso 2021-2021 y una aportación económica por valor de 350 euros en concepto de ayuda a la de conectividad (10.500 euros). Estas becas convocadas y adjudicadas en el curso 2020-2021 se disfrutarán durante el curso 2021-2022.