

CAMPAÑA DE ENCUESTAS: TITULACIONES

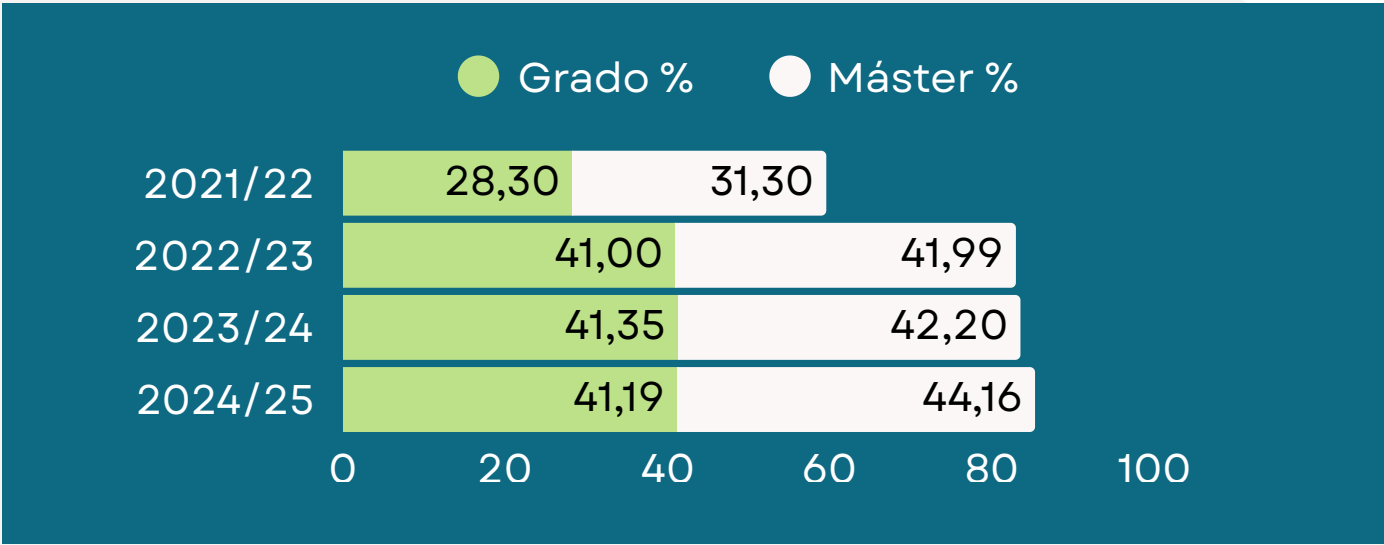
2024-2025

Valoración de la docencia

Participación bloque de enseñanza

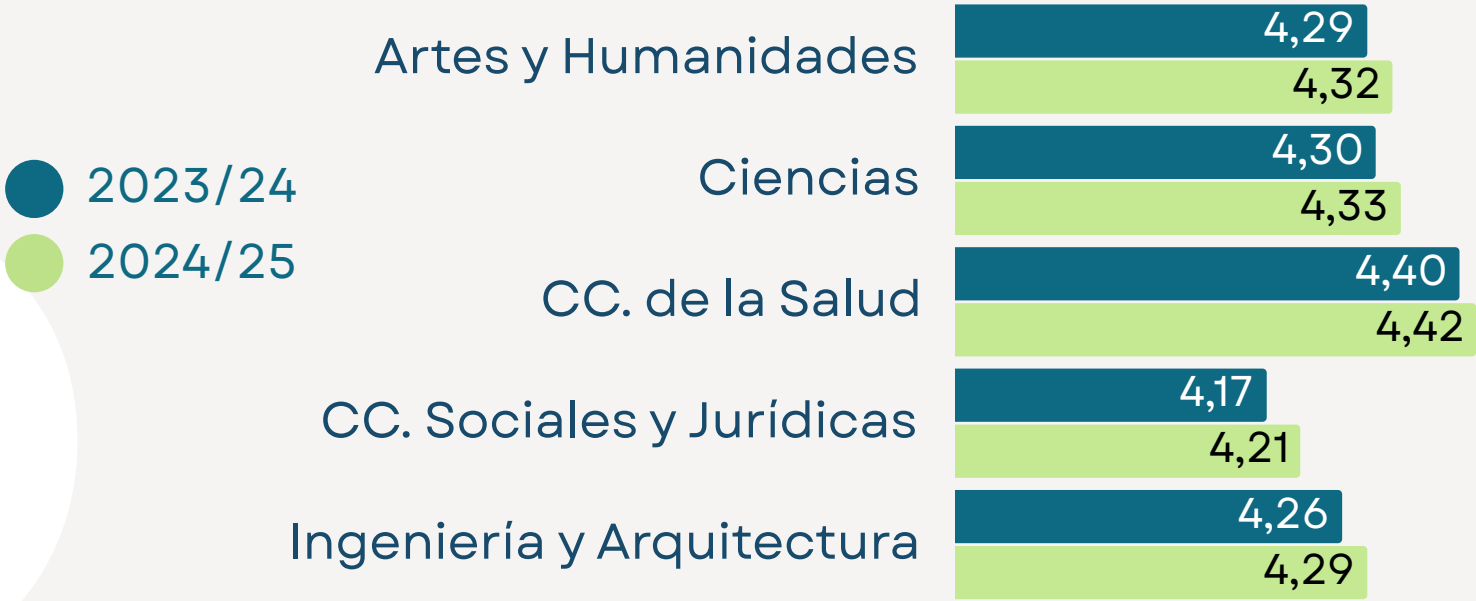
Porcentaje de respuestas sobre total de matriculados

41,39%



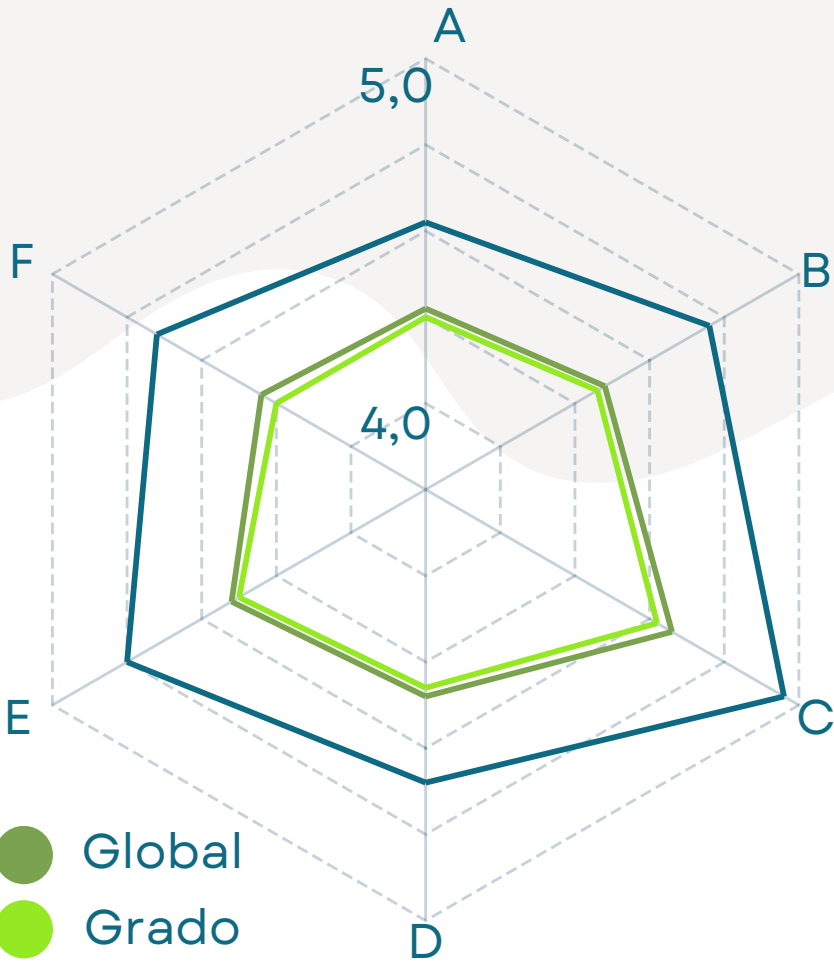
Satisfacción actividad docente

(1 muy insatisfecho
5 muy satisfecho)



Satisfacción en cada dimensión

(1 muy insatisfecho
5 muy satisfecho)



- A: Planificación docente
- B: Desarrollo de la docencia
- C: Clima de clase ↗
- D: Evaluación
- E: Considero al/la profesor/a buen/a docente
- F: En general, siento satisfacción con la docencia de este/a profesor/a

CAMPAÑA DE ENCUESTAS: TITULACIONES

2024-2025

Prácticas

Curriculares

Clínicas

Satisfacción
sobre 5



Egresados

Satisfacción general
con la titulación

Algo
satisfecho

Bastante
satisfecho

Muy
satisfecho

20 %

40%

21%

Recomendaría realizar el mismo estudio



0%

20%

40%

60%

80%

100%



No



No estoy seguro



Probablemente



Sin duda

Doctorado

Satisfacción de
estudiantes

1er curso de tutela



3º y 5º parcial
curso de tutela